

4 Szintes tárolás kosár

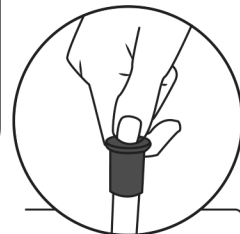
Tartozékok listája

További reteszek vannak hozzáadva. Beállítási helyzetüket a használati utasításoknak megfelelően módosíthatja.

A rácsos kosár 4PCS	B cső 12PCS	C retesz alfa 6PCS	D retesz béta 4PCS
E kampó 2PCS	F borító 4PCS	G narancssárga sapka 1PC	H görgő 2PCS 2PCS



A saját biztonsága az első



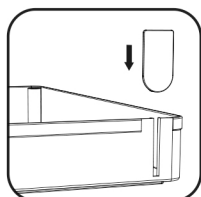
TIP

Használja a narancssárga kalapocskát **G** hogy megvédje az ujját a csövek lenyomásakor

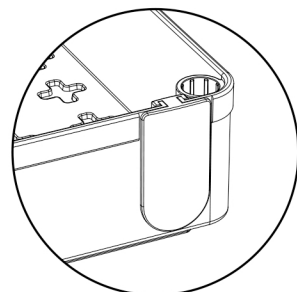
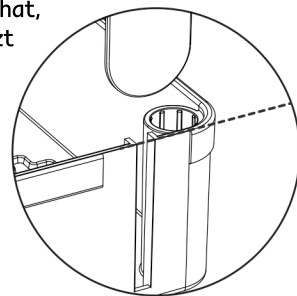
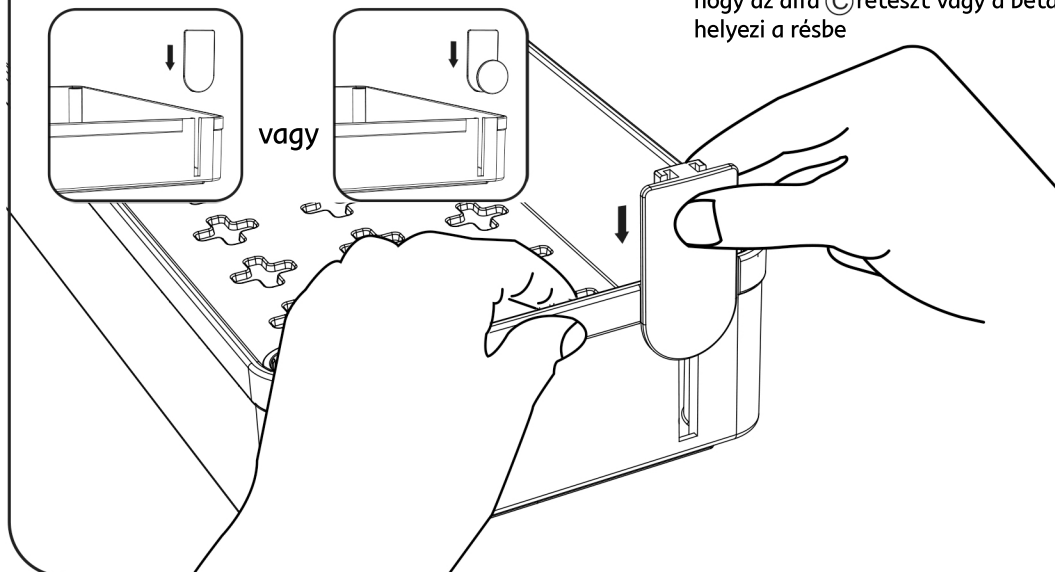
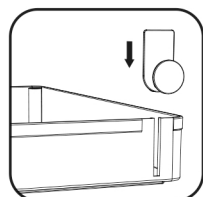
***Ne érintse meg az acélcsövek végének széleit. * Az összeszerelés során viseljen kesztyűt**

1 Szerelje össze az alfa **C** reteszt vagy a béta **D** reteszt

A használati forgatókönyvek alapján választhat, hogy az alfa **C** reteszt vagy a béta **D** reteszt helyezi a részbe



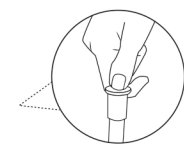
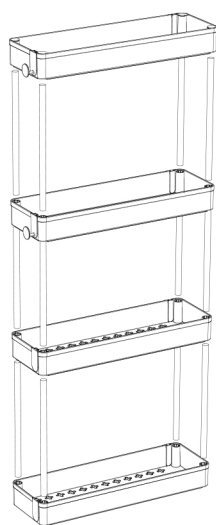
vagy



2 Szerelje össze az **A** rácsos kosarakat és a **B** csöveket

3 Szerelje össze az **F** borítót és a **H** görgőket

4 Szerelje össze az **E** horgokat



Egy kis **G** kalapocská van hozzáadva, hogy elkerüljük, hogy a rozsdamentes acélcső túl éles legyen, és megsértse a kezét összeszerelés

